


**KOMENDA MIEJSKA POLICJI  
W CZĘSTOCHOWIE**

---



**POLICJA**

**SPRAWOZDANIE Z DZIAŁALNOŚCI  
KOMENDY MIEJSKIEJ POLICJI W CZĘSTOCHOWIE  
ORAZ INFORMACJA O STANIE  
PORZĄDKU I BEZPIECZEŃSTWA PUBLICZNEGO  
NA TERENIE MIASTA I POWIATU CZĘSTOCHOWSKIEGO  
za 2023 ROK**

Stan etatowy Komendy Miejskiej Policji w Częstochowie na dzień 31.12.2023 r wynosi **823** policjantów (**56** wakatów), w tym KMP w Częstochowie **158** etatów (**22** wakaty), w Komisariatach Policji I – VI w Częstochowie **258** etatów (**25** wakatów), a w komisariatach gminnych **126** etatów (**9** wakatów).

Na dzień 31.12.2023 roku w Komendzie Miejskiej Policji w Częstochowie było **56** wakatów policyjnych, w tym w KMP Częstochowa **22** wakaty, w Komisariatach Policji I – VI w Częstochowie **25** wakatów, w komisariatach gminnych **9** wakatów.

Policjanci Komendy Miejskiej Policji w Częstochowie realizując ustawowe zadania podejmowali w 2023 roku szereg działań mających na celu zapewnienia bezpieczeństwa mieszkańcom miasta Częstochowy i powiatu częstochowskiego. Kierunki ich pracy wyznaczone przez Komendanta Głównego Policji i zdefiniowane jako priorytety wpisują się w Rządowe programy ograniczenia przestępczości i aspołecznych zachowań, a także bezpieczeństwa i porządku publicznego. Jednym z warunków powodzenia misji jaką ma do spełnienia Policja jest społeczna akceptacja jej działań. Narzędziami które służą zbliżeniu Policji do mieszkańców są:

- Krajowa Mapa Zagrożeń Bezpieczeństwa
- Program "Dzielnicy bliżej nas" w ramach którego uruchomiono aplikacje Biuro Śląskiego Dzielnicowego skierowaną do mieszkańców

## **KRAJOWA MAPA ZAGROŻEŃ BEZPIECZEŃSTWA**

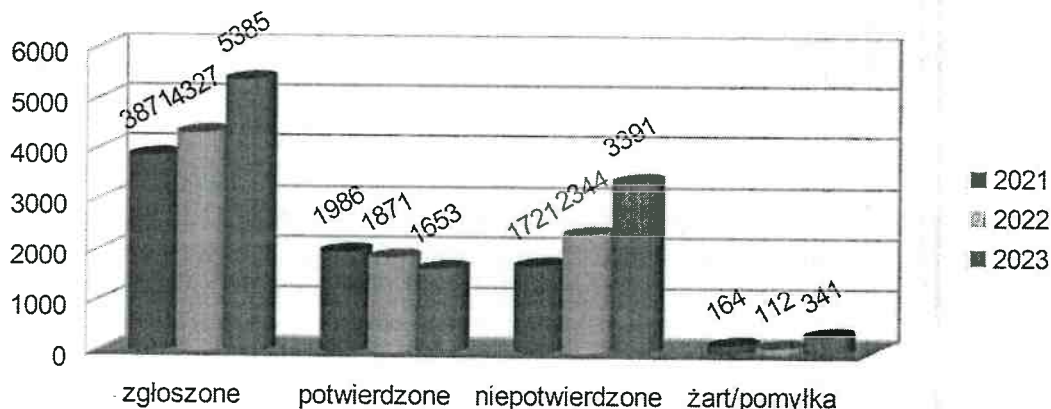
Za pośrednictwem aplikacji Krajowa Mapa Zagrożeń Bezpieczeństwa każdy obywatel może precyzyjnie i anonimowo wskazać zagrożone miejsce oraz kategorię przestępstwa lub wykroczenia, która jego zdaniem wpływa na stan bezpieczeństwa w okolicy miejsca jego zamieszkania. Funkcjonowanie aplikacji oraz jej właściwe wykorzystanie przyczynia się do pełniejszego diagnozowania problemów i zagrożeń najbardziej dokuczliwych dla społeczności lokalnych. Ponadto ma wpływ na pogłębianie rozpoznania terenowego funkcjonariuszy oraz odpowiednie dyslokowanie służb celem poprawy bezpieczeństwa i porządku publicznego. Dzielnicy wykorzystując informacje uzyskane z KMZB, sporządzają plany priorytetowe dotyczące występowania zagrożeń w ich rejonach służbowych.

W 2023 roku odnotowano **5385** zgłoszeń z tego potwierdzonych **1653** (co stanowi 31%) i niepotwierdzonych **3391** (co stanowi 63%). Jako żart/pomyłka zakwalifikowano **341** (6%) zgłoszeń. Potwierdzono i wyeliminowano **1511** zagrożeń (91,4% wszystkich potwierdzonych zgłoszeń). Najczęściej zgłaszane przez mieszkańców miasta i powiatu częstochowskiego potwierdzone zagrożenia to:

- przekraczanie dozwolonej prędkości - **805**
- nieprawidłowe parkowanie – **375**
- spożywanie alkoholu w miejscach niedozwolonych - **205**
- niewłaściwa infrastruktura drogowa - **140**
- dzikie wysypiska śmieci - **44**

Potwierdzone zagrożenia w wymienionych kategoriach stanowią prawie 95% potwierdzonych w powiecie częstochowskim zagrożeń.

## Wykres zgłoszeń oraz sposobu ich zakończenia na przestrzeni lat 2020-2023

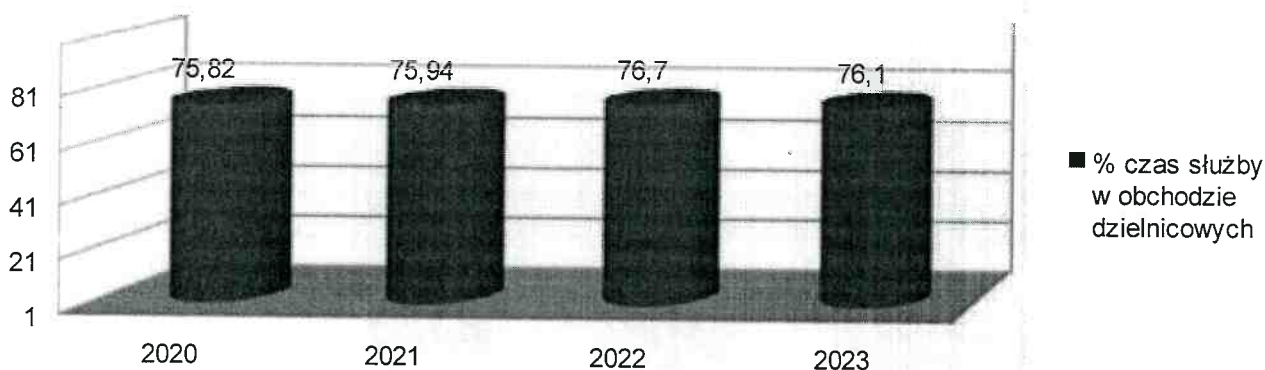


### PROGRAM „DZIELNICOWY BLIŻEJ NAS”:

Kontynuujemy działania podjęte na rzecz wzmocnienia współpracy ze społeczeństwem w ramach programu „Dzielnicowy bliżej nas”. Systematycznie podejmowano działania kadrowe, które skutkują obsadzeniem etatów dzielnicowego. Wszystkie dzielnice mają przypisanych dzielnicowych, a ich dane kontaktowe umieszczone są na stronie internetowej i w mediach społecznościowych. Powyższe działania powodują lepszą dostępność dzielnicowych dla mieszkańców oraz ich rozpoznawalność.

Wszyscy dzielnicowi są wyposażeni w telefony komórkowe z dostępem do internetu, laptopy, systematycznie udoskonalane jest narzędzie do bezpośredniego kontaktu z mieszkańcami, jakim jest aplikacja Biuro Śląskiego Dzielnicowego. Za jej pośrednictwem mieszkańcy na bieżąco mogą uzyskiwać informację o dostępności dzielnicowego w służbie, informacje z jego rejonu, a także przekazywać mu bezpośrednio uwagi czy też umówić się na spotkanie.

### SKUTECZNE ROZWIĄZYWANIE PROBLEMÓW SPOŁECZNOŚCI LOKALNEJ – CZAS SŁUŻBY DZIELNICOWEGO W OBCHODZIE

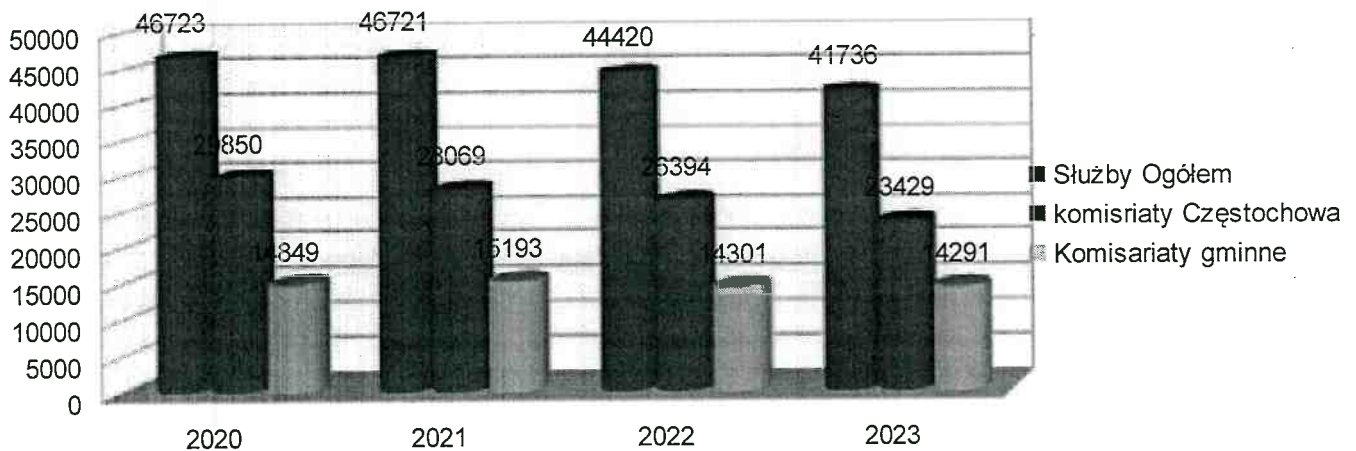


W 2023 roku czas służby w obchodzie dzielnicowych Komendy Miejskiej Policji w Częstochowie wyniósł **76,1 %**, co przy założeniu że czas w obchodzie dzielnicowych nie powinien być mniejszy niż 75 % jest wynikiem zadowalającym.

## SŁUŻBA PATROLOWO – OBCHODOWA:

Jednym z głównych zadań nakreślonych przez Komendanta Głównego Policji jest optymalizacja zabezpieczenia prewencyjnego poprzez kierowanie jak największej ilości policjantów do pełnienia służby patrolowej i obchodowej – miernik KGP Nr 8 liczba bezwzględna policjantów służby prewencyjnej (bez RD) skierowanych do służby patrolowej i obchodowej.

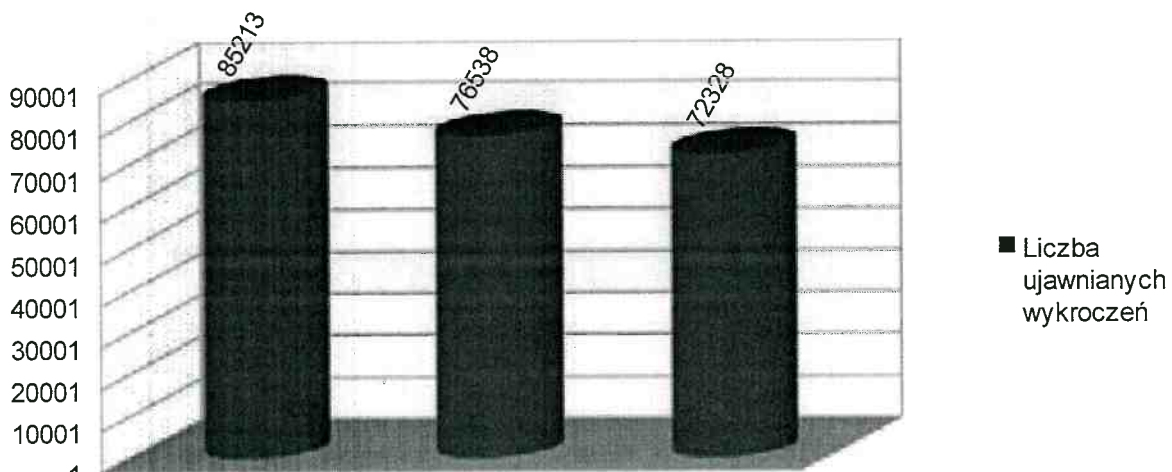
Policjanci komórek prewencyjnych KMP Częstochowa zrealizowali w 2023 roku **41736 służb**, w tym funkcjonariusze Komisariatów Policji w Częstochowie **27445 służb**, a funkcjonariusze komisariatów gminnych **14291**.



## WYKROCZENIA

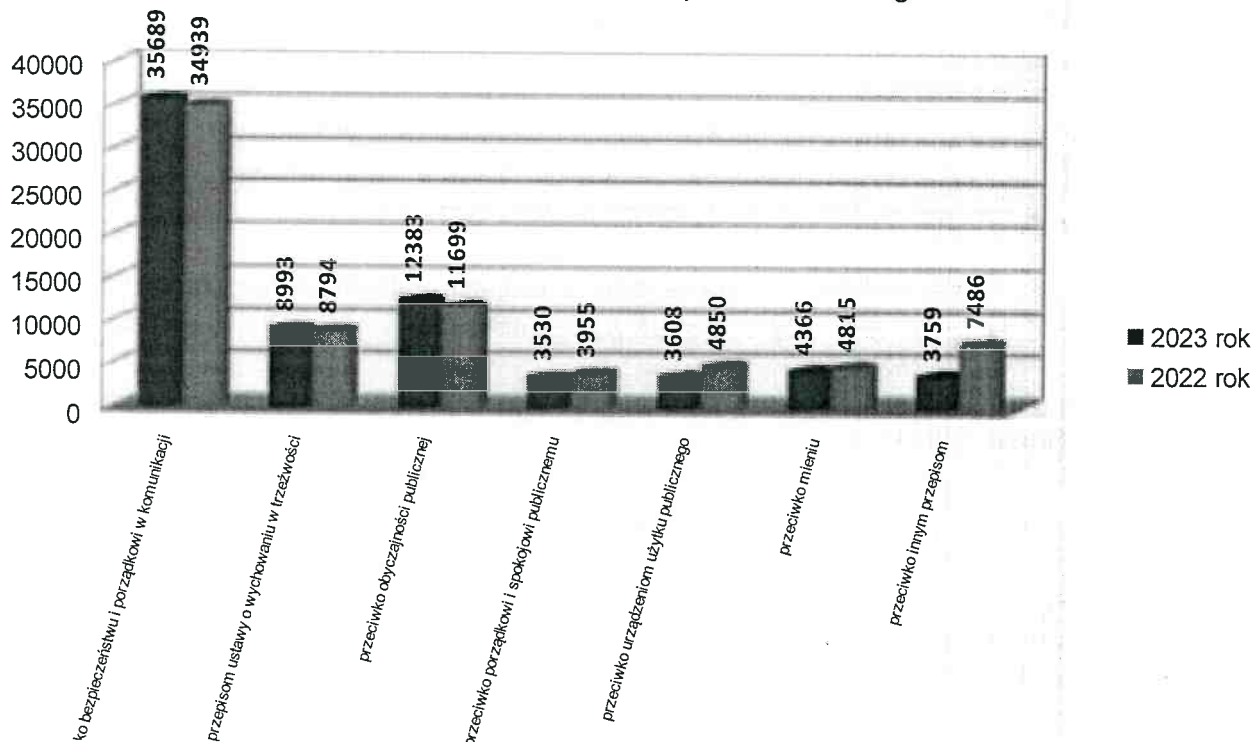
Niewątpliwie na stan poczucia bezpieczeństwa, poza poziomem przestępczości, wpływ mają także popełniane wykroczenia. W przypadku wykroczeń, takich jak zabór lub uszkodzenie mienia, duże znaczenie ma częstotliwość ich występowania, natomiast w odniesieniu do wykroczeń związanych z naruszeniem przypadku porządku publicznego ważniejszym aspektem jest charakter popełnionego czynu.

Ogółem w 2023 roku odnotowano **72328** wykroczeń, co stanowi spadek o 4210 wykroczeń względem roku 2022.

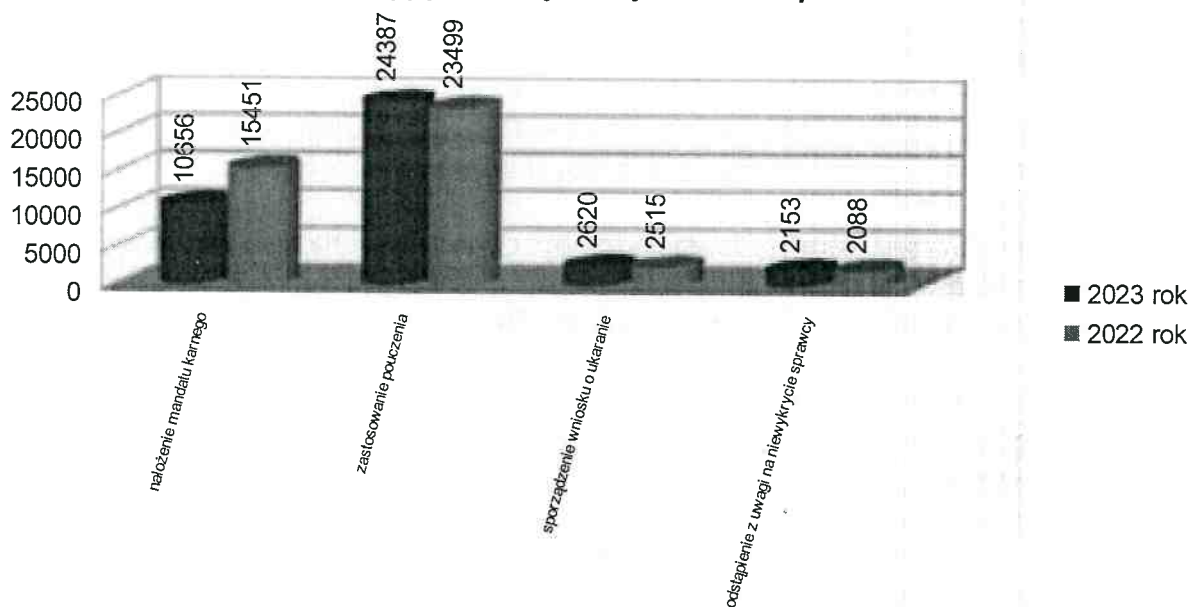


Niezwykle istotne jest również właściwe reagowanie przez funkcjonariuszy na ujawnione wykroczenia. Z jednej strony ważne jest właściwe przeprowadzenie procesu wykrywczego, co w efekcie przyczyni się do ustalenia sprawcy czynu zabronionego. Z drugiej strony istotne jest podjęcie środków karnych adekwatnych do społecznej szkodliwości popełnionego czynu, co przyczyni się do wdrożenia sprawcy wykroczenia do poszanowania prawa i zasad współżycia społecznego.

Zestawienie wykroczeń ujawnionych w latach 2022-2023 z podziałem na kategorie



Sposoby zakończenia czynności podjętych w związku z ujawnieniem wykroczenia





## • PROFILAKTYKA

### **Uzależnienia - Narkotyki, nowe narkotyki, alkohol.**

W 2023 roku na terenie podległym KMP w Częstochowie przeprowadzono **18** działań profilaktycznych mających na celu przeciwdziałania w/w zjawiskom, w tym: **65** spotkań profilaktycznych, **2** konferencje naukowe oraz zorganizowano **2** imprezy sportowe - w trakcie których przeszkolono- **2788** osób. Uczestniczyliśmy również w Częstochowskich dniach trzeźwości, kampanii „Białych Serc” oraz zrealizowaliśmy działania profilaktyczne na drogach wspólnie z WRD KMP w Częstochowie.

Policjanci wśród uczniów szkół podstawowych i średnich oraz w Placówkach Opiekuńczo - Wychowawczych przeprowadzali pogadanki w czasie których informowano o zagrożeniach wynikających z uzależnień oraz konsekwencjach prawnych z tym związanych.

Realizowano także warsztaty teatralne oraz w ramach podsumowania wszystkich działań odbyła się Gala w Teatrze im. Adama Mickiewicza w Częstochowie.

W zakresie działań profilaktycznych Komenda Miejska Policji w Częstochowie współpracuje z następującymi instytucjami:

- Miejskimi Komisjami ds. Rozwiązywania Problemów Alkoholowych i Uzależnień w Częstochowie i na terenie gmin powiatowych;
- Miejskimi Ośrodkami Pomocy Społecznej w w Częstochowie i na terenie gmin powiatowych;
- Wydział Zdrowia i Edukacji UM Częstochowa;
- Powiatowym Centrum Pomocy Rodzinie;
- Fundacja Powrót Z „U: Częstochowa;
- WORD Częstochowa;
- Politechnika Częstochowska.

### **Cyberzagrożenia**

W dziedzinie zagrożeń dotyczących cyberbezpieczeństwa Zespołu Profilaktyki Społecznej i Patologii Nieletnich zrealizował następujące działania w 2023r.:

1. Kampania „Czarne Lustro” - działanie informacyjne mające na celu przekazanie młodzieży w szczególności ze szkół ponadpodstawowych wiedzę na temat do czego prowadzą uzależnienia od smartfonów i internetu oraz jakie zagrożenia czyhają na nich w sieci.
2. Działania „Wszchemocni w sieci”- ta akcja skierowana do ogółu mieszkańców z terenu KMP w Częstochowie, ukierunkowana była na bezpieczeństwo i zagrożenia dot. Hejtu w cyberświecie.
3. Wiosna Pokoleń- konferencja naukowa przygotowana wspólnie z Politechniką Częstochowską oraz UM Częstochowy. Jej głównym założeniem było zwrócenie uwagi na różnice w postrzeganiu zagrożeń cybernetycznych między dorosłymi, a młodzieżą.

4. Miasteczko Szczęśliwej Rodziny- działanie zrealizowane wspólnie z UM Częstochowa oraz ZGM TBS Częstochowa, w trakcie którego w ramach eventów na Hali Polonia Częstochowa oraz MOSIR Częstochowa, realizowano stoiska informacyjne oraz prelekcje dla zebranej publiczności.

W trakcie wszystkich tych działań zrealizowano 12 działań, 96 spotkań w trakcie których przeszkolono 6997 osób.

### **Handel ludźmi.**

Na terenie KMP w Częstochowie w ubiegłym roku zrealizowano kampanie informacyjno-edukacyjną kampanie „Nie daj się zniewolić”.

W jej ramach stworzono specjalnie przygotowane materiały profilaktyczne (ulotki, plakaty, audycje radiowe). Materiały te były przygotowane w 3 wersjach językowych - języku Polskim, Angielskim i Ukraińskim.

Głównym jej celem było zwrócenie uwagi w szczególności młodych osób na zagrożenia związane z handlem ludźmi, pracą przymusową i prostytutką.

Dodatkowo założenia akcji prezentowano na targach pracy oraz w Ochotniczych Hufcach Pracy.

W trakcie wszystkich tych działań zrealizowano 3 działań, 11 spotkań w trakcie których przeszkolono 545 osób.

### **Mowa nienawiści, w tym hejt, przestępstwa z nienawiści.**

Z uwagi na bardzo dużą potrzebę szkoleniową zgłaszaną zarówno ze strony szkół jak i urzędów w tej dziedzinie, związaną z szybko rozprzestrzeniającym się problemem mowy nienawiści wśród młodzieży, stworzono kilka kampanii informacyjno-edukacyjnych:

- „Mowa nienawiści, na przykładzie dziejów kresowych”- w jej ramach w trakcie szkoleń i konferencji omawiano zagrożenia jakie niesie za sobą pomawianie, nawoływanie do nienawiści i propagowanie min. ustrojów totalitarnych na przykładzie historii kresów oraz innych konfliktów społecznych na świecie.
- „Hejt w internecie jako zagrożenie bezpieczeństwa człowieka- działania prewencyjne”- wspólnie z Politechniką Częstochowską przygotowano szkolenia dot. najbardziej rozpowszechnionej formy mowy nienawiści czyli hejtu internetowego. W ramach tej akcji odbyła się również konferencja naukowa.
- Mowa nienawiści, a kontakt z trudnym petentem- to działanie skierowane do placówek i urzędów na terenie działań KMP w Częstochowie, gdzie może dojść do różnego rodzaju zagrożeń dot. agresywnych zachowań ze strony petentów oraz zagrożeń terrorystycznych. W ramach akcji omawiano zasady bezpieczeństwa, możliwości prawne w kwestii zagrożeń oraz sposoby zabezpieczenia pracowników przez pracodawce przed agresywnymi zachowaniami petentów.

- Wyłącz Hejt- Włącz Szacunek- kampania przygotowana we współpracy z Politechniką Częstochowską, UM Częstochowa oraz Fundacja Eltrox Razem Bezpieczniej. W jej ramach zrealizowano konferencję naukową dla dzieci i młodzieży, stworzono materiały profilaktyczne (filmy, ulotki, spoty radiowe itp.), udostępnione dla szkół placówek, mediów lokalnych. Wszystkie materiały znajdują się również na ogólnodostępnej stronie internetowej. Do działań w tej akcji włączyli się także lokalni i światowi celebryci tacy jak m.in. Zespół ENEJ, Aleksander Klepacz, Kuba Bociąga.

W trakcie wszystkich tych działań zrealizowano 13 działań, 71 spotkań w trakcie których przeszkolono 3127 osób.

### **Bezpieczeństwo Seniorów.**

Z uwagi na ciągle nasilające się zjawisko oszustw na osobach starszych w ramach naszych działań zrealizowano następujące kampanie:

- SENIOR-NET- działanie zrealizowane wspólnie z ZUS i KRUS Częstochowa, mające na celu uświadomienie seniorów o zagrożeniach związanych z płatnościami i korzystaniem z zakupów internetowych. Dla tej akcji stworzono specjalnie przygotowane ulotki i materiały informacyjne.
- #ZnamTeNumery- kampania ogólnopolska, w ramach której przy wykorzystaniu znanych osobowości uświadamiamy osoby starsze o zagrożeniach związanych z wszelkimi metodami oszustw.
- SENIORALIA CZĘSTOCHOWSKIE 2023 – akcja profilaktyczna zrealizowana wspólnie z UM Częstochowa, w ramach której zorganizowano 3 dniowe obchody dni seniorów. W ich trakcie oprócz wydarzeń kulturalnych, odbyły się prelekcje, konferencje i stoiska informacyjne.

W trakcie wszystkich tych działań zrealizowano 6 działań, 58 spotkań w trakcie których przeszkolono 3206 osób.

### **Bezpieczeństwo dzieci i młodzieży**

W ramach działań na rzecz najmłodszych mieszkańców zorganizowano liczne konkursy i kampanie profilaktyczne, m. in.:

- Mamo! Tato! Tutaj jestem- kampania KWP Katowice , w jej ramach realizowano szkolenia i spotkania informacyjne, uświadamiające nie tylko dzieci i młodzież ale przede wszystkim ich rodziców i opiekunów prawnych.
- Bezpieczne ferie 2023 oraz Bezpieczne Wakacje 2023- ogólnopolska akcja informacyjno-edukacyjna dot. bezpieczeństwa dzieci i młodzieży korzystających z uroków przerwy w obowiązku szkolnym. W jej ramach oprócz działań wzmożonych realizowano również prelekcje , konkursy i warsztaty profilaktyczne.



- Konkursy:

a) „**Uratować znaczy żyć**”- konkurs propagujący zasady pierwszej pomocy oraz bezpieczeństwa w ruchu drogowym i pożarnictwie. W minionym roku nasz konkurs miał zasięg międzywojewódzki.

b) „**Osadnicy**” - konkurs w formie gry miejskiej, propagujący szeroko pojęte bezpieczeństwo na terenie miasta Częstochowy oraz zachęcający młodzież do wstępowania w szeregi naszej formacji.

c) „**Jestem bezpieczny**” - konkurs plastyczny organizowany dla uczniów szkół podstawowych dot. propagowania bezpiecznych zachowań w okresie letniego wypoczynku.

W trakcie wszystkich tych działań zrealizowano 15 działań, 111 spotkań w trakcie których przeszkolono 6044 osób.

### **Bezpieczeństwo w miejscach publicznych i miejscach zamieszkania.**

W tej sferze głównymi problemami są wciąż występujące włamania do domów i mieszkań, problem bezdomności oraz problematyka bezpieczeństwa wypoczywających nad akwenami wodnymi.

W związku z powyższym Wydział Prewencji KMP w Częstochowie opracował następujące działania:

- **Twoje bezpieczne Mieszkanie**- kampania zrealizowana wspólnie z ZGM TBS Częstochowa, UM Częstochowa oraz innymi partnerami. W jej ramach stworzono spoty radiowe, ulotki i informacje medialne dot. sposobów jak zabezpieczyć swój dobytek oraz jak nie stać się ofiarą oszustów.
- „**Bezpieczna Zima 2022-23**”- akcja mająca na celu zapewnienie bezpieczeństwa osobom bezdomnym, samotnym i nieporadnym życiowo. Do tych działań zaangażowało się wielu partnerów m. in. UM Częstochowa, MOPS Częstochowa i Straż Miejska Częstochowa.
- **Bezpieczne wody**- kampania ogólnopolska informacyjna, w jej ramach przeprowadzono cykl prelekcji oraz audycji radiowych dot. szeroko pojętego bezpieczeństwa nad akwenami wodnymi.

### **Inne profilaktyczne działania**

W ramach profilaktyki społecznej f-sze Zespołu Profilaktyki Społecznej, Nieletnich i Patologii KMP w Częstochowie, zrealizowali także działania w ramach mierników nieoceniających przez KGP. Jednak nie mniej ważnych ze względu na bezpieczeństwo społeczne.

Warto wspomnieć, iż do tych działań należą m.in. kampanie:

- **Ciekawi Świata, ciekawi przyszłości-Chcę wstąpić do Policji**- Kampania promująca służbę w Policji.

- Konkurs /Gra miejska "Zabójstwo nad wartą" promująca służbę w Policji- akcja promująca bezpieczeństwo mieszkańców naszego miasta oraz pokazująca specyfikę służby w naszej formacji .

## Przemoc w rodzinie

W 2023 roku na terenie podległym KMP Częstochowa, funkcjonariusze przeprowadzili **4782** interwencji domowych. W ramach podjętych interwencji oraz przeprowadzonych czynności wdrożono **607** procedur "Niebieskie Karty".

Łączna liczba osób dotkniętych przemocą w rodzinie to **692** osób, z czego **476** to kobiety (w tym **420** do 65 r. życia i **56** powyżej 65 r. życia), **95** mężczyzn (w tym **76** do 65 r. życia i **19** powyżej) i **121** małoletnich. Łączna liczba sprawców przemocy domowej to **619** osoby w tym **78** kobiety i **541** mężczyzn.

**58 %** osób wobec których istniało podejrzenie, że stosują przemoc zostało w trakcie interwencji odizolowanych (349 osoby) lub doprowadzenie do wytrzeźwienia w Policyjnym Pomieszczeniu dla Osób Zatrzymanych lub OPOPA.

W 2023 roku wykorzystano także narzędzie prawne obowiązujące od listopada 2020 roku tj.:

- wydano nakaz natychmiastowego opuszczenia wspólnie zajmowanego mieszkania i jego bezpośredniego otoczenia i zakaz zbliżania się do wspólnie zajmowanego mieszkania i jego bezpośredniego otoczenia (nakaz/zakaz) - **80**;
- zakaz zbliżania się do osoby doznającej przemocy domowej na wyrażoną w metrach odległość (zakaz zbliżania się) – **79**;
- zakaz kontaktowania się z osobą doznającą przemocy domowej (zakaz kontaktowania się) - **55**;
- zakaz wstępu na teren szkoły, placówki oświatowej, opiekuńczej lub artystycznej, obiektu sportowego lub miejsca pracy i przebywania na tym terenie (zakaz wstępu) – **4**;

łącznie wydano **218** nakazów/ zakazów.

Z przestępstw, które mają wpływ na bezpieczeństwo i warunki bytowe należy wymienić przestępstwa z art. 207 kk (znęcanie się) i art. 209 kk (niealimentacja). W 2023 roku wszczęto:

- **289** postępowań przygotowawczych dot. przestępstw z art. 207 kk;
- **956** postępowań z art. 209 kk.

W każdym przypadku, gdy zachodziło podejrzenie o zagrożeniu dóbr osób małoletnich, do sądu były przesyłane informacje z wnioskiem o rozpatrzenie sytuacji opiekuńczo-wychowawczej. Dzielnicy uczestniczyli na co dzień w pracach grup diagnostyczno-pomocowych przy MOPS i GOPS we wszystkich gminach powiatu częstochowskiego prowadząc rozmowy ze sprawcami i ofiarami przemocy domowej. Czynności profilaktyczne prowadzone były w formie rozmów indywidualnych, a także pogadank w szkołach, Placówkach Opiekuńczo-Wychowawczych.

W ramach przeciwdziałania Przemocy w rodzinie Policja podejmuje następujące działania:

- 1) Zapobieganie kontaktowaniu się sprawców przemocy w rodzinie z osobami pokrzywdzonymi,
- 2) Wspieranie ofiar przemocy w rodzinie w przewyciężaniu sytuacji kryzysowej oraz w przerwaniu cyklu przemocy, a także zapobieganie kolejnym aktom przemocy domowej.
- 3) Wykorzystanie narzędzia szacowania ryzyka podczas interwencji związanych z przemocą w rodzinie i wdrażanie nakazu opuszczenia lokalu, zakazu zbliżania się do pokrzywdzonych, zakazu kontaktowania się czy też zakazu wstępu na teren obiektu.

W minionym roku częstochowscy policjanci przeprowadzili **28** spotkań dot. problematyki przemocy, w których udział wzięło **978** osób.

Mundurowi włączyli się także w kampanię „Stop Przemocy” oraz kampanię „Świadoma i Bezpieczna Kobieta”. Ponadto do mieszkańców Częstochowy jak również powiatu częstochowskiego trafiły ulotki z informacjami dot. przemocy domowej, książki „Bezpieczna Kobieta”, organizowany był kurs samoobrony dla kobiet, a aby dotrzeć do jak największej liczny osób prowadzone były spoty oraz audycje radiowe.

W kwestii działań profilaktycznych zrealizowanych w ramach tego obszaru, zrealizowano następujące akcje:

- **STOP PRZEMOCY w Częstochowie**- kampania wspólna z UM Częstochowa i MOPS Częstochowa. W jej ramach stworzono cykl szkoleń i konferencji dot. problematyki przemocy w rodzinie oraz procedury Niebieskiej Karty. Powstały także gadżety i ulotki promujące akcję oraz spoty medialne.
- **Świadoma i bezpieczna kobieta** - kampania edukacyjna, skierowana do pań, oprócz szkoleń teoretycznych z zakresu bezpieczeństwa, przeciwdziałania przemocy w rodzinie, realizowano również szkolenia praktyczne z wykorzystaniem elementów sztuk walki i samoobrony. Stworzono także materiały informacyjne.

W trakcie wszystkich tych działań zrealizowano 5 działań, 28 spotkań w trakcie których przeszkolono 978 osób.

Należy podkreślić, iż KMP w Częstochowie jest rok rocznie w pierwszej trójce najlepszych jednostek pod względem realizacji działań profilaktycznych. W minionym roku łącznie zrealizowano 85 działań, 614 spotkań w trakcie których przeszkolono 32131 osób.

**Wszystkie te kampanie i działania nie mogły by się odbyć bez wsparcia i udziału partnerów oraz zaangażowania f-szy w szczególności z Zespołu Profilaktyki Społecznej, Nieletnich i Patologii oraz dzielnicowych.**

## CZAS REAKCJI NA ZDARZENIE:

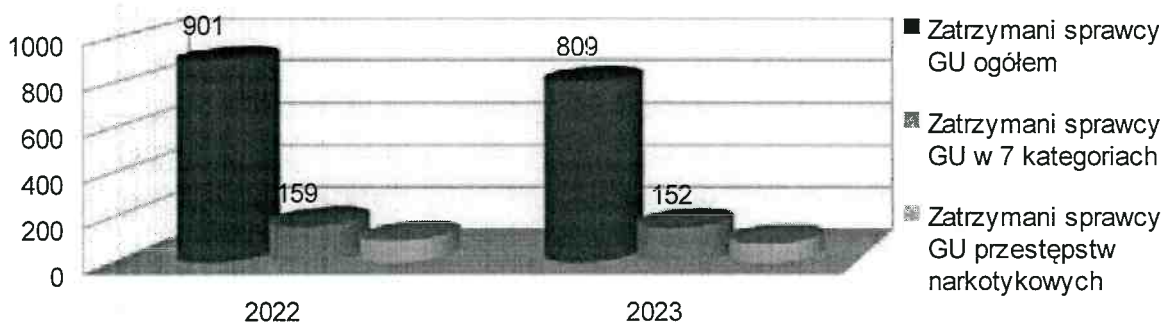
Jednym z ważniejszych zadań częstochowskiej Policji jest możliwie najkrótszy czas reakcji na zgłaszane zdarzenia. W roku 2023 roku:

- czas reakcji na zdarzenie pilne wyniósł **9:50** min przy progu wyznaczonym przez KWP dla KMP Częstochowa na poziomie **10:15** minut;
- udział zdarzeń pilnych do ogółu zdarzeń **15,9** %.

W 2023 roku częstochowscy policjanci obsłużyli łącznie **54.878** interwencji co daje średnio **150** interwencji dziennie.

## ZATRZYMANIA SPRAWCÓW NA GORĄCYM UCZYNKU

Zatrzymania sprawców na gorącym uczynku jego popełnienia to kolejne kluczowe zadanie Policji. Częstochowscy policjanci w 2023 roku dokonali zatrzymań **809** sprawców na gorącym uczynku popełnienia przestępstwa.



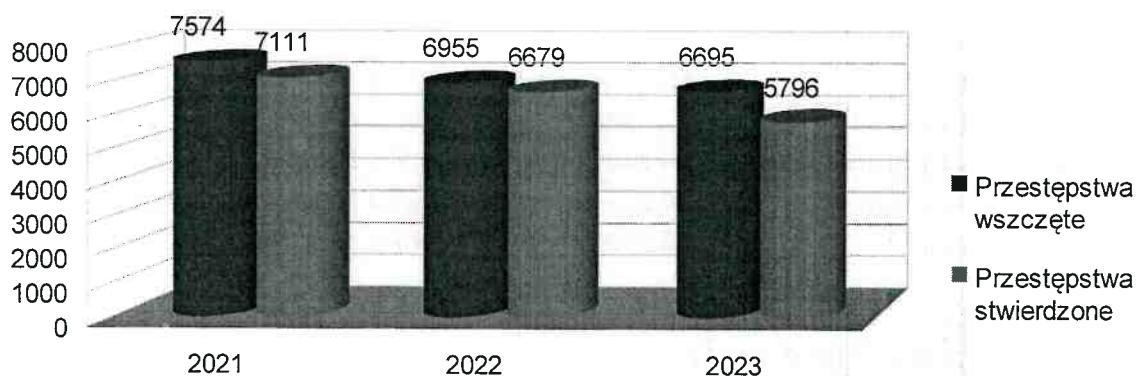
## **CHARAKTERYSTYKA PRZESTĘPCZOŚCI W MIEŚCIE I POWIECIE CZĘSTOCHOWSKIM**

### OCENA PRACY PIONU SŁUŻB KRYMINALNYCH

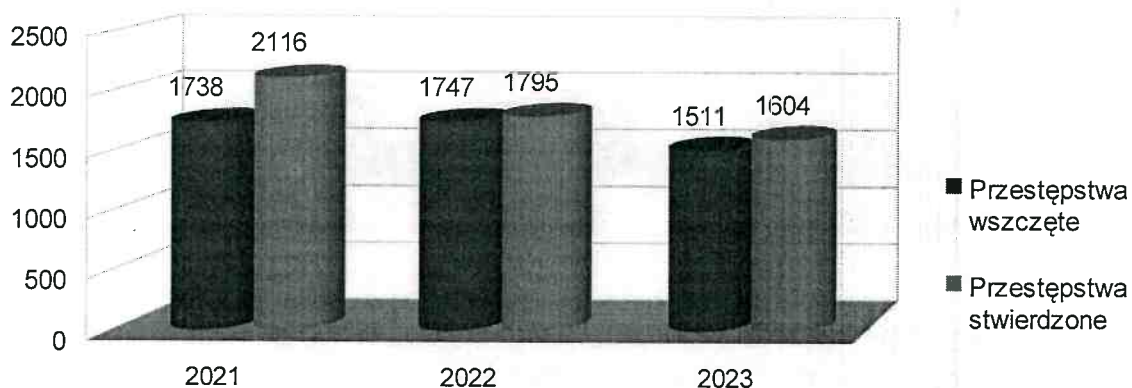
#### • PRZESTĘPCZOŚĆ OGÓŁEM

W 2023 roku w Komendzie Miejskiej Policji w Częstochowie oraz jednostkach podległych wszczęto ogółem **6695** przestępstw tj. mniej o **257** w porównaniu do roku 2022. W ramach tych postępowań stwierdzono **5796** przestępstw – dynamika **96,3%**. Wykrywalność przestępstw w kategorii ogółem wyniosła **70,5%** i jest o **5,8 %** wyższa niż w roku 2022.

Stan zagrożenia przestępczością w okresie ostatnich 3 lat ilustruje poniższy wykres.



#### • PRZESTĘPCZOŚĆ W 7 WYBRANYCH KATEGORIACH



Obszar w „7 wybranych kategoriach przestępstw pospolitych” jest uznawany za priorytetowy w zwalczaniu przestępczości, a wymienione w tym katalogu przestępstwa za czyny wyjątkowo dolegliwe dla społeczności lokalnej. Jest on stale monitorowany przez służby prewencyjne i kryminalne Komendy Miejskiej Policji w Częstochowie. Do grupy wybranych kategorii przestępstw definiowanych jako szczególnie dotkliwe społecznie zalicza się: przestępstwa rozbójnicze, bójki i pobicia, kradzieże cudzej rzeczy, kradzieże pojazdów, kradzieże z włamaniem, zniszczenie mienia oraz uszkodzenie ciała.

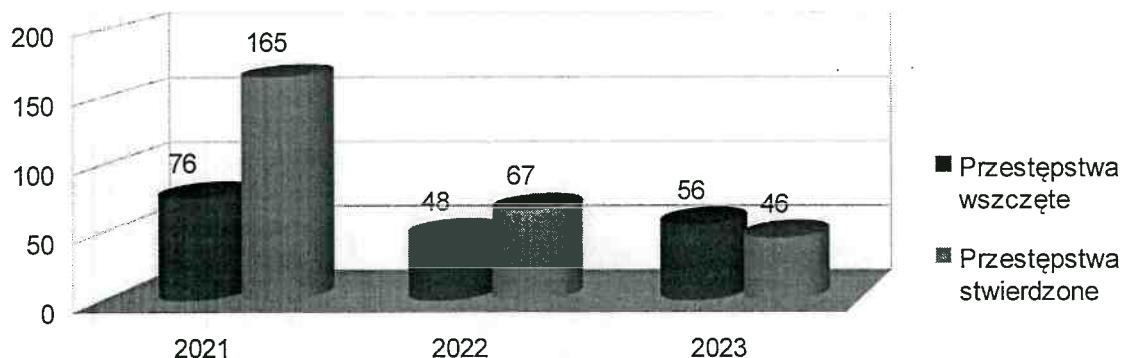
W 2023 wszczęto łącznie **1511** przestępstw 7 wybranych kategoriach tj. mniej o **236** w porównaniu do roku 2022. Uzyskano zatem wskaźnik dynamiki na poziomie **86,5%**. W ramach tych postępowań stwierdzono **1604** przestępstwa. Wykrywalność przestępstw w 7 wybranych kategoriach ogółem wyniosła **57,6%** i jest o **4,2 % wyższa** niż w roku 2022.



W poszczególnych kategoriach tych przestępstw dane za 2023 r. przedstawiają się następująco (na podstawie wszczęć):

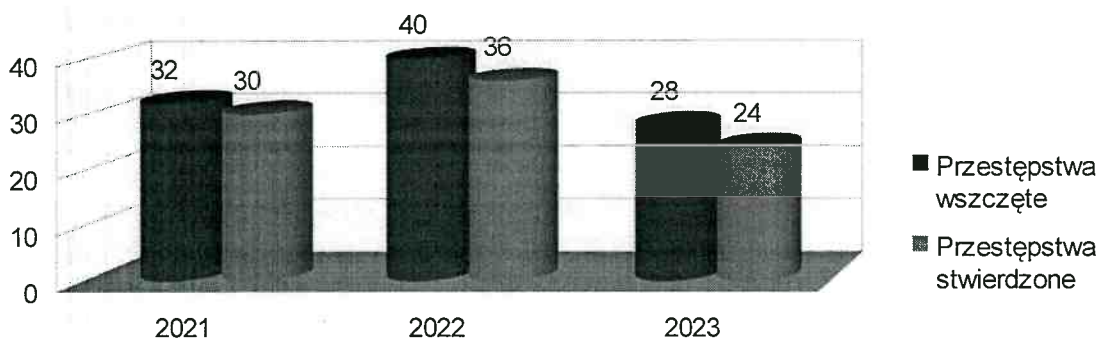
- kradzież - 708 zdarzeń - dynamika **88,1%**, wykrywalność **54,8%**
- kradzież z włamaniem - 250 zdarzeń - dynamika **90,1%**, wykrywalność **59,1%**
- uszkodzenie mienia - 332 zdarzenia - dynamika **83,0%**, wykrywalność **49,0%**
- uszkodzenie ciała - 107 zdarzeń - dynamika **74,8%**, wykrywalność **87,5%**
- przestępstwa rozbójnicze - 56 zdarzeń - dynamika **116,7%**, wykrywalność **76,1%**
- kradzież pojazdu - 30 zdarzeń - dynamika **90,9%**, wykrywalność **10,0%**
- bójka i pobicie - 28 zdarzeń - dynamika **68,3%**, wykrywalność **83,3%**

#### • PRZESTĘPCZOŚĆ ROZBÓJNICZA



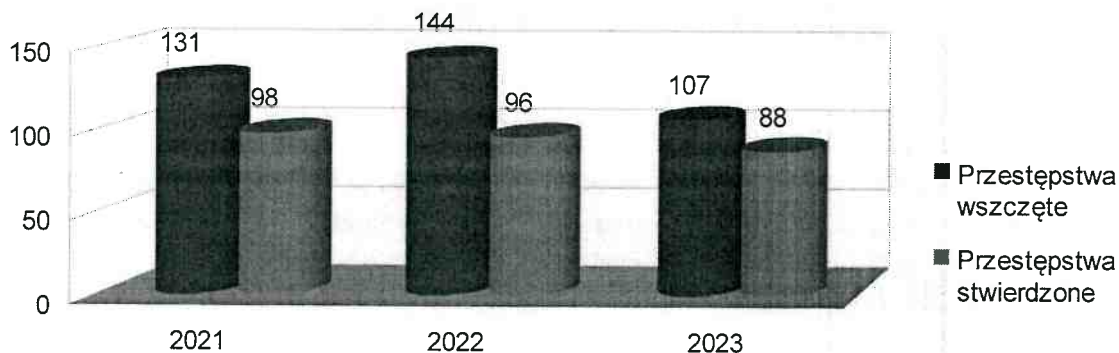
Kategoria przestępczości rozbójniczej jest uznawana za szczególnie dotkliwą w grupie siedmiu wybranych kategorii przestępstw. W 2023 wszczęto łącznie 56 przestępstw w tej kategorii tj. więcej o 8 w porównaniu do roku 2022. Uzyskano wskaźnik dynamiki na poziomie **116,7%**. Wykrywalność wyniosła **76,1%** i jest o **7,5 %** wyższa niż w roku 2022.

#### • BÓJKI I POBICIA




W 2023 wszczęto łącznie **28** przestępstw w kategorii bójka/pobicie tj. mniej o **10** w porównaniu do roku 2022. Uzyskano wskaźnik dynamiki na poziomie **68,3 %**. Podsumowując ww. kategorię przestępstw, działania służb KMP w Częstochowie w ubiegłym roku należy ocenić pozytywnie, gdyż wykrywalność wyniosła **83,3%** i jest o **2,7 %** wyższa niż w roku 2022.

- **USZKODZIENIE CIAŁA**



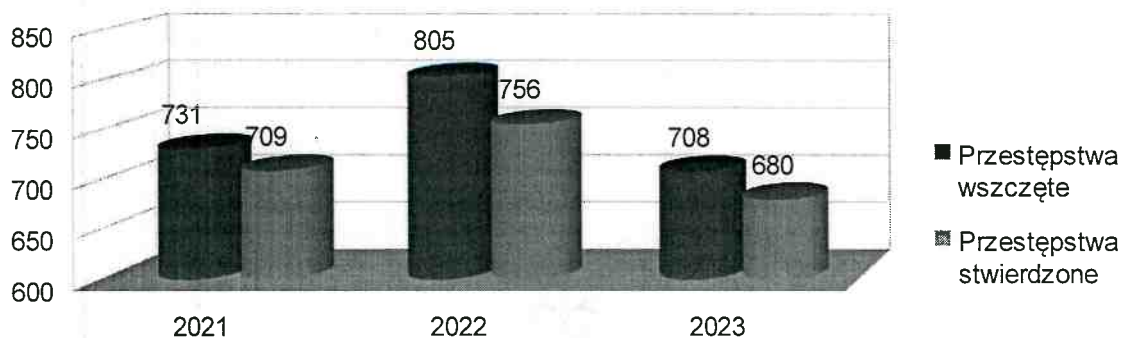
W 2023 wszczęto łącznie **107** przestępstw w kategorii przestępstw bójka /pobicie tj. mniej o **37** w porównaniu do roku 2022. Uzyskano wskaźnik dynamiki na poziomie **74,8 %**. Wykrywalność przestępstw w tej kategorii wyniosła **87,5%** i jest o **9,4 %** wyższa niż w roku 2022.

- **KRADZIEŻ Z WŁAMANIEM**



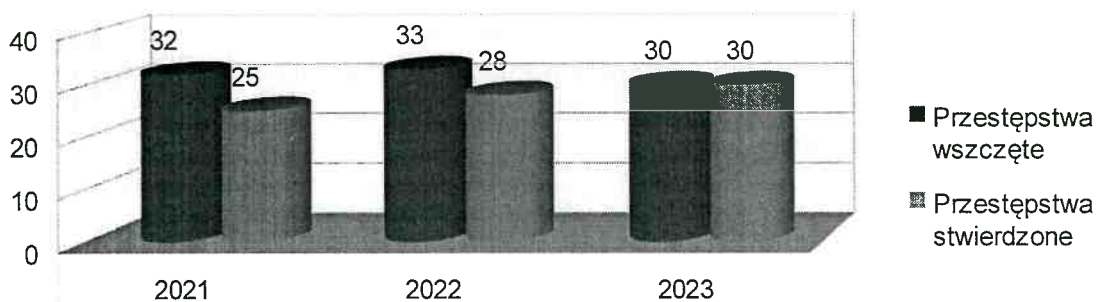
W 2023 wszczęto łącznie **250** przestępstw w kategorii kradzież z włamaniem tj. mniej o **27** w porównaniu do roku 2022. Uzyskano wskaźnik dynamiki na poziomie **90,3 %**. Wykrywalność przestępstw w tej kategorii wyniosła **59,1%** i jest o **5,3 %** wyższa niż w roku 2022.

• **KRADZIEŻ**

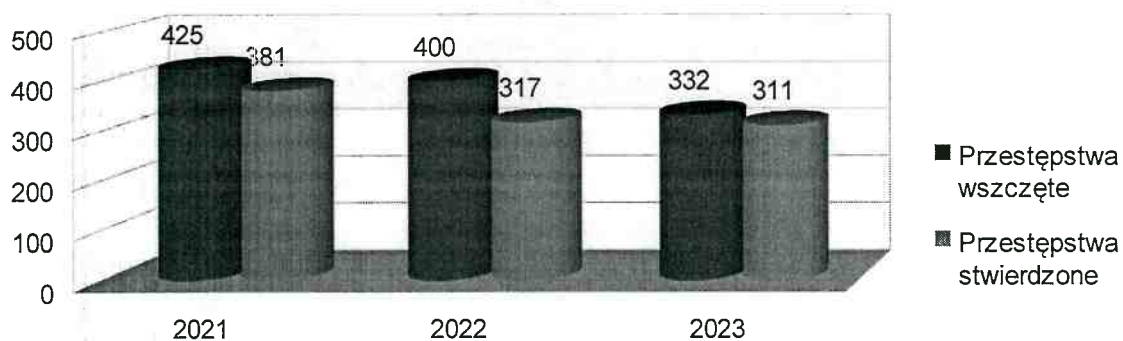


W 2023 odnotowano znaczny spadek przestępstw w tej kategorii, wszczęto łącznie **708** przestępstw w kategorii kradzież tj. mniej o **97** w porównaniu do roku 2022. Uzyskano wskaźnik dynamiki na poziomie **88,1 %**. Wykrywalność przestępstw w tej kategorii wyniosła **54,8%** i jest o **3,5 %** wyższa niż w roku 2022.

• **KRADZIEŻ POJAZDU**

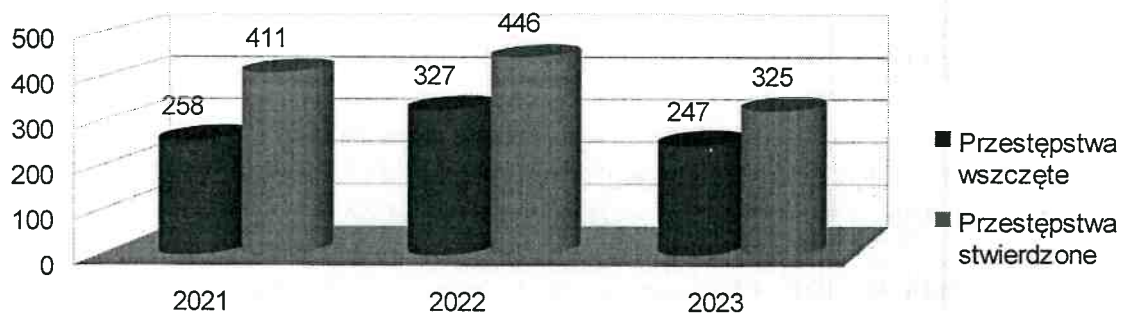


• **USZKODZENIE MIENIA**



Uszkodzenie mienia jest kategorią szczególnie dotkliwą społecznie. Działanie sprawców godzące w interes prywatny mieszkańców i gości naszego powiatu, a także mienia komunalnego wzmaga poczucie zagrożenia wśród społeczności lokalnych. W roku 2023 wszczęto łącznie **332** przestępstw w kategorii kradzież z włamaniem tj. mniej o **68** w porównaniu do roku 2022. Uzyskano wskaźnik dynamiki na poziomie **83 %**. Wykrywalność przestępstw w tej kategorii wyniosła **49 %** i jest o **9,9 %** wyższa niż w roku 2022.

• **PRZESTĘPCZOŚĆ NARKOTYKOWA**

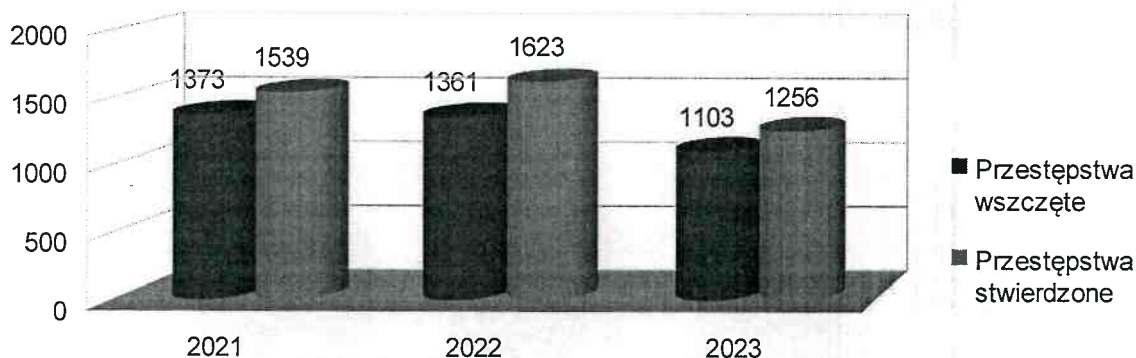


Funkcjonariusze Komendy Miejskiej Policji w Częstochowie oraz komisariatów w 2023 roku wszczęli **247** postępowań przygotowawczych prowadzonych o przestępstwa stypizowane w ustawie o przeciwdziałaniu narkomani. Wyliminowali z rynku narkotykowego znaczną ilość – prawie **58 kg** różnego rodzaju substancji psychoaktywnych. Zabezpieczono:

- MARIHUANA - 53670 gram
- AMFETAMINA - 2692 gram
- METAMFETAMINA - 1238 gram
- KONOPIE IINNE NIZ WŁÓKNISTE - 50 szt.
- TABLETKI ECSTASY - 103 szt.
- LISTKI LSD - 10 szt.
- Inne narkotyki - 143 gramy

Wartość czarnorynkowa zabezpieczonych narkotyków to w przybliżeniu **2 770 000 zł**, co wystarczyłoby do odurzenia około **95 328 osób**.

• **PRZESTĘPCZOŚĆ GOSPODARCZA**

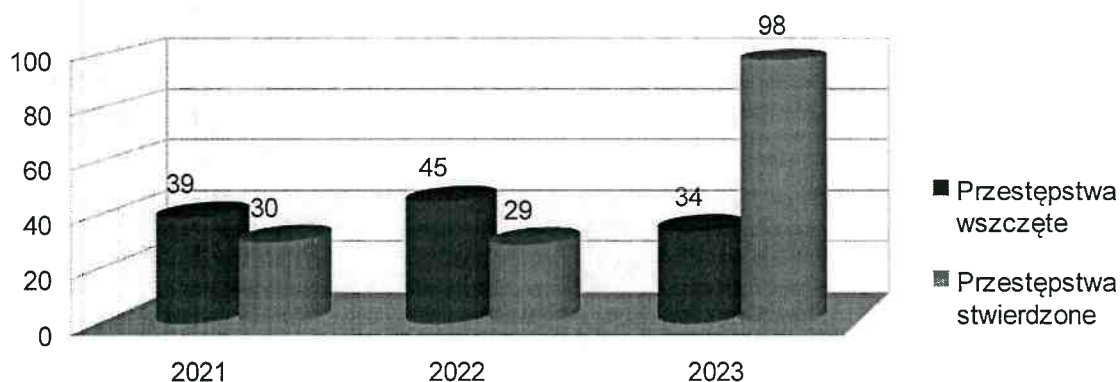


Prowadzone postępowania przygotowawcze w obszarze przestępczości gospodarczej charakteryzują się wyjątkowo wysokim stopniem skomplikowania, często są wielowątkowe, obejmujące zasięgiem cały kraj. Do takich postępowań należą sprawy w zakresie zwalczania

przestępczości związanej z wyłudzeniem podatku VAT i innych podatków, oszustwami gospodarczymi, bankowymi, internetowymi na rynku kapitałowym, prania brudnych pieniędzy cyberprzestępczością, a także w dziedzinie krypto-walut – wirtualnych środków płatniczych, przestępstw związanych z przetargami publicznymi, prawem własności przemysłowej, zwalczaniem nielegalnego hazardu oraz przestępstw popełnianych przeciwko interesom Unii Europejskiej.

W 2023 wszczęto łącznie **1103** przestępstw gospodarczych tj. mniej o **258** w porównaniu do roku 2022. Uzyskano wskaźnik dynamiki na poziomie **81 %**. Wykrywalność przestępstw w tej kategorii wyniosła **61,3 %** i jest o **10 %** wyższa niż w roku 2022.

• **Zwalczanie przestępczości gospodarczej w wybranych 4 kategoriach**

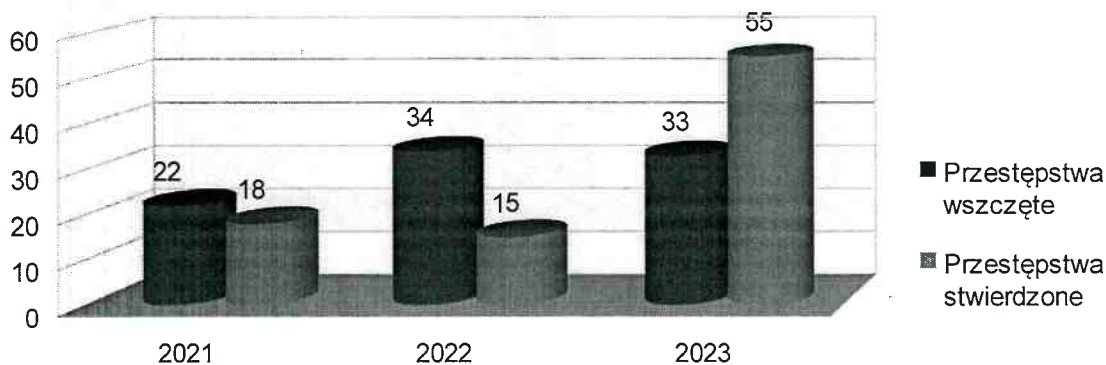


Do omawianych obszarów zaliczamy:

- wyłudzenia podatku VAT i innych podatków;
- obrót paliwami, wyrobami alkoholowymi i tytoniowymi;
- przestępstwa przeciwko interesom Unii Europejskiej;
- przetargi publiczne.

W 2023 wszczęto łącznie **34** przestępstwa gospodarcze w wybranych 4 kategoriach tj. mniej o **11** w porównaniu do roku 2022. Uzyskano wskaźnik dynamiki na poziomie **76 %**.

• **PRZESTĘPCZOŚĆ KORUPCYJNA**

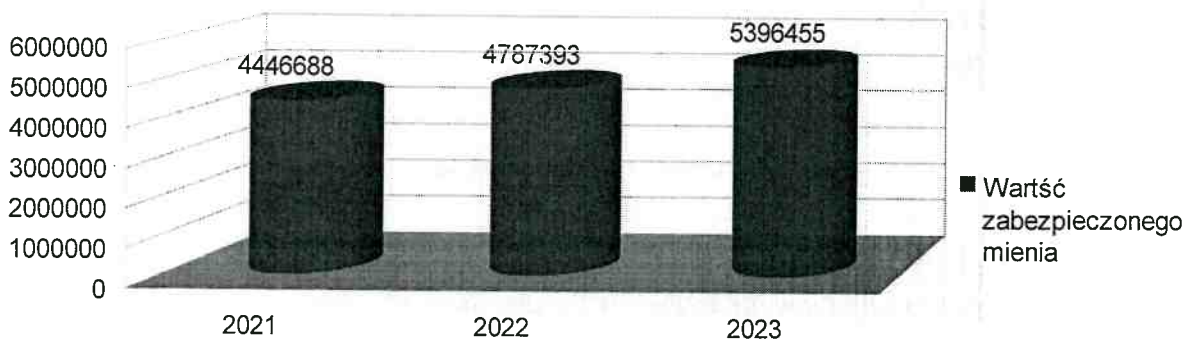


Przestępczość korupcyjna uważana jest za jedną z największych patologii istniejących w administracji. Zjawisko to godzi w autorytet państwa i obniża zaufanie społeczne obywateli do rzetelności działań instytucji publicznych, powodując tym samym nieodwracalne skutki w sferze



gospodarczej i moralnej społeczności. W ramach Wydziału do walki z Przestępczością Gospodarczą Komendy Miejskiej Policji w Częstochowie funkcjonuje Zespół do walki z Korupcją, którego funkcjonariusze zajmują się zwalczaniem przestępczości korupcyjnej występującej między innymi w środowisku lekarskim, biznesowym czy w ramach szeroko rozumianej administracji publicznej. Policjanci KMP w Częstochowie w roku 2023 przeprowadzili **33** postępowań w tej kategorii, w ramach których stwierdzili popełnienie **55** przestępstw o charakterze korupcyjnym tj. o 1 mniej w porównaniu do roku 2022.

- **WARTOŚĆ ZABEZPIECZONEGO MIENIA NA POCZET PRZYSZŁYCH KAR**

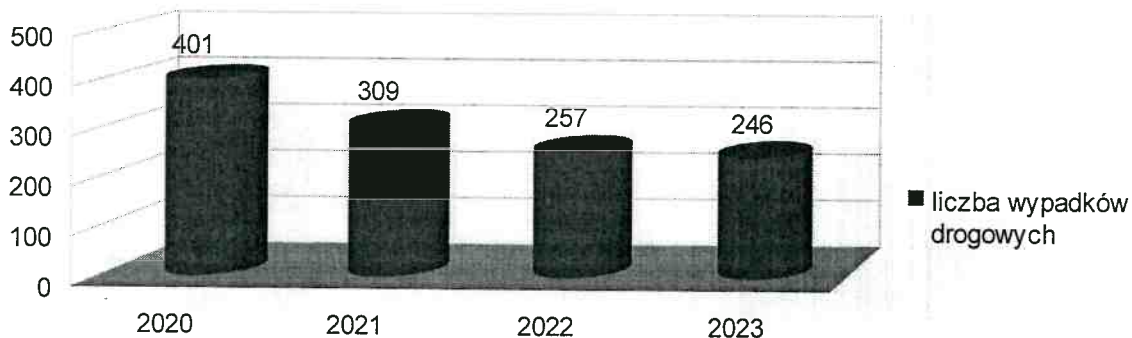


W toku prowadzonych postępowań częstochowscy policjanci w 2023 roku doprowadzili do zabezpieczenia mienia od podejrzanych na poczet przyszłych kar i grzywien o wartości prawie **5.400.000 zł**, co umożliwiło zrealizowanie założonego miernika w tym zakresie.

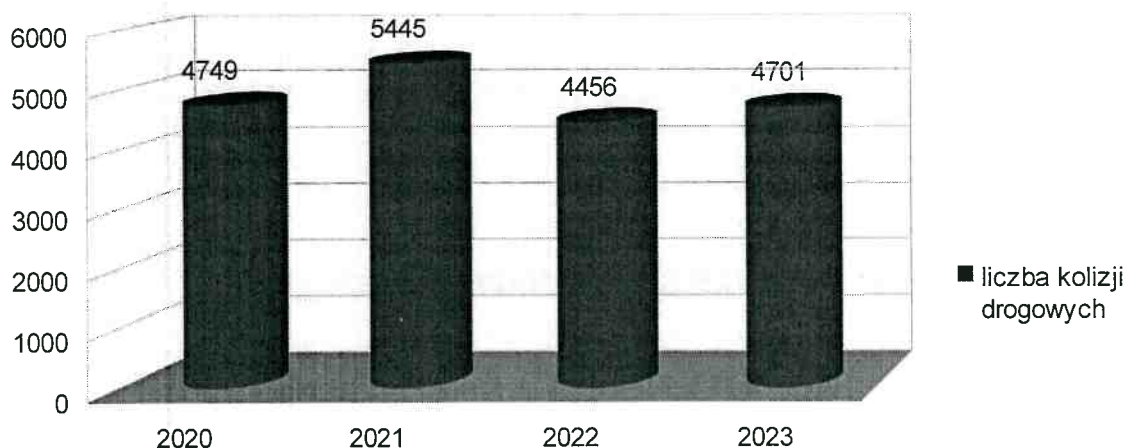
- **STAN BEZPIECZEŃSTWA W RUCHU DROGOWYM:**

W 2023 roku na terenie podległym KMP w Częstochowie odnotowano łącznie **4948** zdarzeń drogowych tj. **245** wypadków, w których **13** osób zginęło, a **288** osób zostało rannych oraz **4703** kolizji drogowych. Analogicznie w roku poprzednim zaistniało **4713** zdarzenia tj. **257** wypadków, w których **20** osób zginęło, a **285** osób zostało rannych oraz **4456** kolizji drogowych.

**Wypadki drogowe odnotowane w powiecie częstochowskim w latach 2020 - 2023**



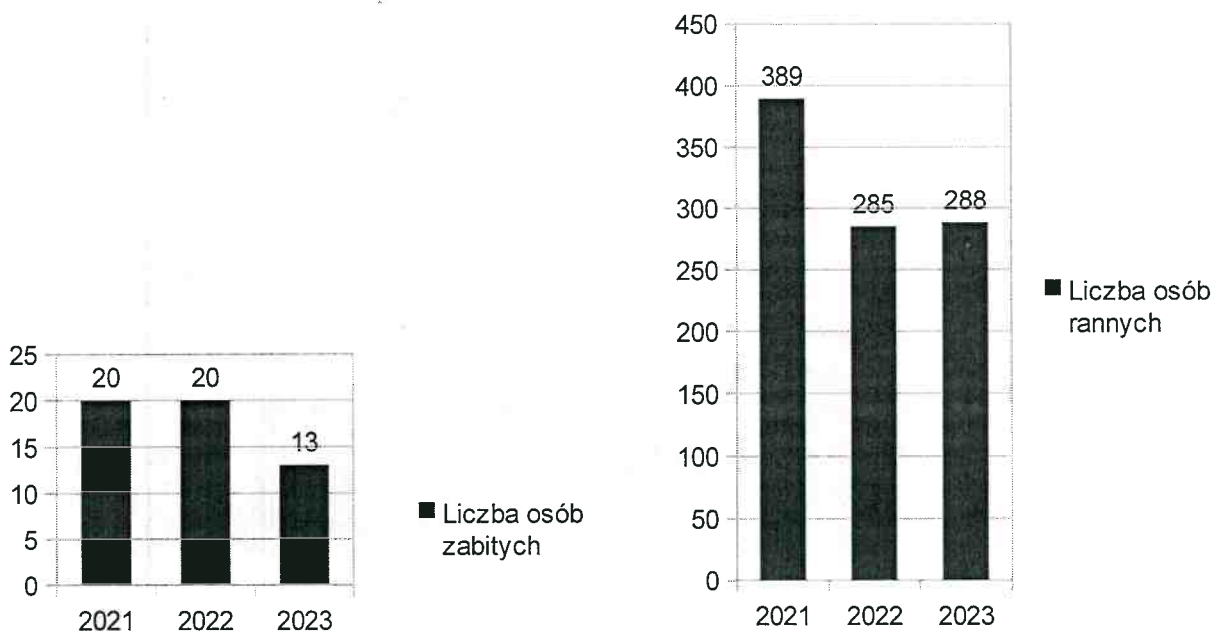
## Kolizje drogowe odnotowane w powiecie częstochowskim w latach 2020 - 2023



Porównując analizowane okresy w 2023 roku odnotowano:

- wzrost liczby zdarzeń drogowych o 235 (dynamika 105%);
- spadek liczby wypadków drogowych o 12 (dynamika 95,3%);
- wzrost liczby osób rannych o 3 (dynamika 101%);
- spadek liczby osób zabitych o 7 (dynamika 65%);
- wzrost liczby kolizji drogowych o 247 (dynamika 105,5%).

Dane dotyczące odnotowanych zdarzeń drogowych oraz ilości osób rannych i zabitych w wypadkach na drogach miasta Częstochowy w okresie ostatnich 3 lat obrazują poniższe wykresy:



**Stan bezpieczeństwa w 2023 roku w porównaniu do roku 2022 na terenie KMP w Częstochowie z podziałem na gminy:**

Gmina	Liczba zdarzeń	%	Liczba wypadków	%	Dynamika	Liczba zabitych w zdarzeniu	Różnica	Liczba rannych w zdarzeniu	%	Dynamika	Liczba kolizji	%	Dynamika
BLACHOWNIA	168	3,40%	12	4,90%	240,00%	3	3	16	5,56%	228,57%	156	3,32%	97,50%
CZĘSTOCHOWA	3642	73,61%	170	69,39%	99,42%	6	-3	194	67,36%	106,59%	3472	73,83%	103,30%
DĄBROWA ZIELONA	24	0,49%	0	0,00%	0,00%	0	0	0	0,00%	0,00%	24	0,51%	133,33%
JANÓW	65	1,31%	6	2,45%	100,00%	1	0	6	2,08%	66,67%	59	1,25%	120,41%
KAMIENICA POLSKA	42	0,85%	2	0,82%	-%	0	0	2	0,69%	-%	40	0,85%	108,11%
KONIECPOL	52	1,05%	4	1,63%	36,36%	0	0	5	1,74%	33,33%	48	1,02%	90,57%
KONOPISKA	105	2,12%	5	2,04%	62,50%	0	0	5	1,74%	55,56%	100	2,13%	133,33%
KRUSZYNA	60	1,21%	4	1,63%	57,14%	0	-4	6	2,08%	150,00%	56	1,19%	91,80%
KŁOMNICE	85	1,72%	6	2,45%	85,71%	0	0	10	3,47%	142,86%	79	1,68%	108,22%
LELÓW	42	0,85%	3	1,22%	50,00%	0	-1	3	1,04%	60,00%	39	0,83%	105,41%
MSTÓW	137	2,77%	14	5,71%	233,33%	0	0	22	7,64%	183,33%	123	2,62%	153,75%
MYKANÓW	173	3,50%	10	4,08%	100,00%	1	-1	12	4,17%	100,00%	163	3,47%	119,85%
OLSZTYN	69	1,39%	3	1,22%	300,00%	1	1	2	0,69%	200,00%	46	0,98%	100,00%
POCZESNA	154	3,11%	1	0,41%	12,50%	0	-1	1	0,35%	10,00%	153	3,25%	111,68%
PRZYRÓW	19	0,38%	1	0,41%	50,00%	0	0	1	0,35%	33,33%	18	0,38%	163,64%
RĘDZINY	74	1,50%	3	1,22%	60,00%	1	0	2	0,69%	50,00%	71	1,51%	93,42%
STARCZA	32	0,65%	1	0,41%	33,33%	0	-1	1	0,35%	25,00%	31	0,66%	119,23%
<b>Podsumowanie</b>	<b>4948</b>	<b>100,00%</b>	<b>245</b>	<b>100,00%</b>	<b>95,33%</b>	<b>13</b>	<b>-7</b>	<b>288</b>	<b>100,00%</b>	<b>101,05%</b>	<b>4703</b>	<b>100,00%</b>	<b>105,54%</b>

W 2023 roku na terenie działania KMP w Częstochowie najczęściej zdarzeń drogowych zaistniało na drogach miasta Częstochowy, tj. odnotowano łącznie **3642** zdarzeń drogowych tj. **170** wypadków, w których **6 osób zginęło**, a **194** osoby doznały obrażeń ciała oraz **3472** kolizje drogowe. Analogicznie w roku poprzednim zaistniało 3532 zdarzenia tj. 171 wypadków, w których 9 osób zginęło, a 182 osoby doznały obrażeń oraz 3361 kolizji drogowych.

Porównując analizowane okresy w 2023 roku odnotowano:

- wzrost liczby zdarzeń drogowych o 110 (dynamika 104,9%);
- spadek liczby wypadków drogowych o 1 (dynamika 99,4%);
- wzrost liczby osób rannych o 12 (dynamika 106,6%);
- spadek liczby osób zabitych o 3 (dynamika 66,6%);
- wzrost liczby kolizji drogowych o 111 (dynamika 101,7%).

Analizując gminy powiatu częstochowskiego w 2023 roku najczęściej zdarzeń drogowych zaistniało na terenie gminy Mykanów (173), Blachownia (168) oraz Poczesna (154). W kategorii wypadków drogowych najczęściej tego rodzaju zdarzeń zaistniało na terenie gminy Mstów (14), Blachowania (12) oraz Mykanów (10).

Miejsca zagrożone zdarzeniami drogowymi na terenie miasta Częstochowy (układ malejący 20 lub więcej zdarzeń):

Ulica	Liczba zdarzeń	Liczba wypadków	Liczba kolizji
ALEJA JANA PAWŁA II	138	9	129
ALEJA POKOJU	113	4	109
ALEJA NIEPODLEGŁOŚCI	112	4	108
ALEJA WOLNOŚCI	104	8	96
JAGIELLOŃSKA	100	3	97
OKULICKIEGO	100	7	93
ALEJA NAJŚWIĘTSZEJ MARYI PANNY	93	3	90
ALEJA WOJSKA POLSKIEGO	88	3	85
WARSZAWSKA	86	2	84
ALEJA BOHATERÓW MONTE CASSINO	83	4	79
ALEJA ARMII KRAJOWEJ	80	7	73
ŚW. ROCHA	75	4	71
MIROWSKA	69	1	68
PULASKIEGO	69	4	65
KILIŃSKIEGO	64	5	59
WRĘCZYCKA	63	0	63
KISIELEWSKIEGO	55	2	53
BOHATERÓW KATYNIA	53	3	50
LEGIONÓW	49	2	47
DĄBROWSKIEGO	48	5	43
GOŚCINNA	46	2	44
NOWOWIEJSKIEGO	45	2	43
ŚLĄSKA	45	1	44
DEKABRYSTÓW	43	3	40
ALEJA 11 LISTOPADA	40	5	35
SZAJNOWICZA-IWANOWA	37	4	33
ALEJA WYZWOLENIA	30	3	27
ALEJA KOŚCIUSZKI	28	1	27
DROGOWCÓW	28	0	28

W powyższej tabeli wskazano najbardziej zagrożone zdarzeniami drogowymi ulice miasta Częstochowy. W 2023 roku 100 lub więcej zdarzeń miało miejsce na Alei Jana Pawła II (138), Alei Pokoju (113), Alei Niepodległości (112), Alei Wolności (104), ul. Jagiellońskiej (100) oraz ul. Okulickiego (100). Na 42 ulicach ujętych w powyższej tabeli zaistniało łącznie 45,9% ogółu wszystkich zdarzeń drogowych.



**Miejsca zagrożone wypadkami drogowymi na terenie miasta Częstochowy (układ malejący 3 lub więcej wypadków):**

Ulica	Liczba wypadków	Liczba rannych w zdarzeniu	Liczba zabitych w zdarzeniu
ALEJA JANA PAWŁA II	9	10	0
ALEJA WOLNOŚCI	8	10	0
ALEJA ARMII KRAJOWEJ	7	8	0
OKULICKIEGO	7	7	0
ALEJA 11 LISTOPADA	5	6	0
DĄBROWSKIEGO	5	4	1
KILIŃSKIEGO	5	5	0
ALEJA BOHATERÓW MONTE CASSINO	4	4	0
ALEJA MARSZAŁKOWSKA	4	6	1
ALEJA NIEPODLEGŁOŚCI	4	4	0
ALEJA POKOJU	4	3	1
GEN.FIELDORFA-NILA	4	4	0
PUŁASKIEGO	4	10	0
SZAJNOWICZA-IWANOWA	4	5	0
ŚW.ROCHA	4	7	0
ALEJA NAJSWIĘTSZEJ MARYI PANNY	3	3	0
ALEJA WOJSKA POLSKIEGO	3	2	1
ALEJA WYZWOLENIA	3	3	0
BOHATERÓW KATYNIA	3	3	0
DEKABRYSTÓW	3	3	0
JAGIELLOŃSKA	3	3	0
JÓZEFA PIŁSUDSKIEGO	3	3	0
<b>Podsumowanie całkowite</b>	<b>99</b>	<b>113</b>	<b>4</b>

W powyższej tabeli wskazano najbardziej zagrożone wypadkami drogowymi ulice miasta Częstochowy. W 2023 roku 5 lub więcej wypadków miało miejsce na Alei Jana Pawła II (9), Alei Wolności (8), Alei Armii Krajowej (7), ul. Okulickiego (7), Alei 11 Listopada (5), ul. Dąbrowskiego (5) oraz ul. Kilińskiego (5). Na 22 ulicach ujętych w powyższej tabeli zaistniało łącznie 46,1% ogółu wszystkich wypadków drogowych.



Miejsca zagrożone zdarzeniami drogowymi na terenie powiatu częstochowskiego (10 lub więcej zdarzeń):

Miejscowość	Ulica	Numer drogi	Liczba zdarzeń	Liczba wypadków	Liczba zabitych w zdarzeniu	Liczba rannych w zdarzeniu	Liczba kolizji
BLACHOWNIA	CZĘSTOCHOWSKA	46	17	3	0	5	14
	WRĘCZYCKA	492	12	2	0	2	10
		A1	14	0	0	0	14
GRABOWA		A1	10	0	0	0	10
JASKRÓW	CZĘSTOCHOWSKA	786	16	3	0	5	13
KONOPISKA	OPOLSKA	W904	11	0	0	0	11
		A1	14	0	0	0	14
KOŚCIELEC		A1	15	0	0	0	15
KŁOMNICE	CZĘSTOCHOWSKA	K91C	11	0	0	0	11
LUBOJENKA		A1	10	0	0	0	10

MYKANÓW		A1	16	0	0	0	16
NIERADA	TARGOWA	W904	11	1	0	1	10
NOWA WIEŚ	KRAKOWSKA	I2	14	0	0	0	14
RĘDZINY	WOLNOŚCI	K91C	13	0	0	0	13
SROCKO	CZĘSTOCHOWSKA	P1040S	15	1	0	1	14
STARCZA		A1	21	0	0	0	21
WANCERZÓW	WYZWOLENIA	786	14	0	0	0	14
WRZOSOWA	KATOWICKA	91	10	0	0	0	10
WĄSOSZ		A1	11	0	0	0	11
<b>Podsumowanie całkowite</b>			<b>255</b>	<b>10</b>	<b>0</b>	<b>14</b>	<b>245</b>

Miejsca zagrożone wypadkami drogowymi na terenie powiatu częstochowskiego (2 lub więcej wypadków):

Miejscowość	Ulica	Numer drogi	Liczba wypadków	Liczba zabitych w zdarzeniu	Liczba rannych w zdarzeniu
APOLONKA		46	2	0	3
BLACHOWNIA	CZĘSTOCHOWSKA	46	3	0	5
	WRĘCZYCKA	492	2	0	2
JASKRÓW	CZĘSTOCHOWSKA	786	3	0	5
KONOPISKA	PRZEMYSŁOWA	P1050S	2	0	2
MOKRZESZ	CZĘSTOCHOWSKA	786	2	0	4
WYRAZÓW		A1	2	3	4
<b>Podsumowanie całkowite</b>			<b>75</b>	<b>3</b>	<b>25</b>

## Wypadki z ofiarą śmiertelną.

W 2023 roku na drogach podległych KMP w Częstochowie w 12 wypadkach drogowych śmierć poniosło 13 osób. W poniższych tabelach przedstawiono szczegóły wypadków śmiertelnych:

Data zdarzenia	2023-03-14 07:17:15
Miejsce zdarzenia	Częstochowa Alej Marszałkowska
Przyczyna zdarzenia	Z winy kierującego – Niezachowanie bezpiecznej odległości między pojazdami
Rodzaj zdarzenia	Zderzenie pojazdów tylne
Charakterystyka miejsca zdarzenia	Jezdnia

Data zdarzenia	2023-05-21 15:00:28
Miejsce zdarzenia	gm. Blachownia, Wyrazów autostrada A1
Przyczyna zdarzenia	Z winy kierującego – Z winy kierującego – Nieprawidłowe wyprzedzanie
Rodzaj zdarzenia	Zderzenie pojazdów boczne
Charakterystyka miejsca zdarzenia	Jezdnia

Data zdarzenia	2023-05-29 11:30:00
Miejsce zdarzenia	gm. Blachownia, Wyrazów autostrada A1
Przyczyna zdarzenia	Z winy kierującego – Nieprawidłowe wyprzedzanie
Rodzaj zdarzenia	Zderzenie pojazdów tylne
Charakterystyka miejsca zdarzenia	Jezdnia

Data zdarzenia	2023-07-04 09:22:42
Miejsce zdarzenia	Częstochowa ul. Drzymały
Przyczyna zdarzenia	Z winy kierującego – Nieprawidłowe omijanie
Rodzaj zdarzenia	Najechanie na pieszego
Charakterystyka miejsca zdarzenia	Jezdnia

Data zdarzenia	2023-07-22 19:22:10
Miejsce zdarzenia	gm. Janów, Zagórze droga nr P1041S
Przyczyna zdarzenia	Z winy kierującego – Niedostosowanie prędkości do warunków ruchu
Rodzaj zdarzenia	Wywrócenie się pojazdu
Charakterystyka miejsca zdarzenia	Skarpa, rów

Data zdarzenia	2023-09-19 04:52:19
Miejsce zdarzenia	Częstochowa Aleja Pokoju skrzyżowanie z Aleją Wojska Polskiego
Przyczyna zdarzenia	Z winy pieszego – Wejście na jezdnię przy czerwonym świetle
Rodzaj zdarzenia	Najechanie na pieszego
Charakterystyka miejsca zdarzenia	Przeście dla pieszych

Data zdarzenia	2023-10-09 14:18:08
Miejsce zdarzenia	gm. Olsztyn, Turów droga nr P1045S
Przyczyna zdarzenia	Z winy kierującego – Niedostosowanie prędkości do warunków ruchu
Rodzaj zdarzenia	Wywrócenie się pojazdu
Charakterystyka miejsca zdarzenia	Pobocze

Data zdarzenia	2023-11-22 16:39:08
Miejsce zdarzenia	gm. Rędziny, Rudniki droga nr K91c
Przyczyna zdarzenia	Z winy kierującego – Nieprawidłowe omijanie
Rodzaj zdarzenia	Najechanie na pieszego
Charakterystyka miejsca zdarzenia	Jezdnia

Data zdarzenia	2023-11-03 14:29:15
Miejsce zdarzenia	Częstochowa Aleja Pokoju w rejonie skrzyżowania z ul. Gilową
Przyczyna zdarzenia	Z winy pieszego – Przekraczanie jezdni w miejscu niedozwolonym
Rodzaj zdarzenia	Najechanie na pieszego
Charakterystyka miejsca zdarzenia	Jezdnia

Data zdarzenia	2023-12-06 15:44:52
Miejsce zdarzenia	gm. Mykanów, Lubojna droga nr W483
Przyczyna zdarzenia	Z winy kierującego – Nieprawidłowe omijanie
Rodzaj zdarzenia	Najechanie na pieszego
Charakterystyka miejsca zdarzenia	Jezdnia

Data zdarzenia	2023-12-14 17:50:00
Miejsce zdarzenia	Autostrada A1 441,3 km
Przyczyna zdarzenia	Z winy kierującego – Niedostosowanie prędkości do warunków ruchu
Rodzaj zdarzenia	Zderzenie pojazdów tylne
Charakterystyka miejsca zdarzenia	Jezdnia

### Przyczyny zdarzeń drogowych

W 2023 roku na drogach podległych KMP w Częstochowie sprawcami 4121 zdarzeń drogowych (83,3% ogółu) byli kierujący pojazdami, natomiast piesi uczestnicy ruchu drogowego spowodowali 36 zdarzeń drogowych (0,72% ogółu). Ponadto zaistniało 735 zdarzeń (14,8%) z tzw. innych przyczyn. 56 (1,1% ogółu) zdarzeń drogowych zakwalifikowano jako współwina uczestników ruchu.

#### Przyczyny zdarzeń drogowych z winy kierującego (układ malejący):

Zachowanie kierującego	Liczba zdarzeń	Liczba wypadków	Liczba zabitych w zdarzeniu	Liczba rannych w zdarzeniu	Liczba kolizji
Niezachowanie bezp. odleg. między pojazdami	778	17	2	23	761
Nieustąpienie pierwszeństwa przejazdu	738	66	0	80	672
Nieprawidłowe cofanie	523	7	0	7	516
Nieprawidłowe omijanie	453	7	3	4	446
Nieprawidłowe zmienianie pasa ruchu	368	4	0	4	364
Niedostosowanie prędkości do warunków ruchu	347	22	3	28	325
Nieprawidłowe skręcanie	329	14	0	16	315
Inne przyczyny	205	2	0	2	203
Nieprawidłowe wymijanie	72	4	0	4	68
Nieprawidłowe wyprzedzanie	63	5	2	8	58
Nieprawidłowe przejeżdżanie przejazdu dla rowerzystów	56	16	0	16	40
Nieustąpienie pierwszeństwa pieszemu na przejściu dla pieszych	52	30	0	32	22
Niestosowanie się do sygnalizacji świetlnej	48	5	0	10	43
Nieprzestrzeganie znaków i innych sygnałów	28	2	0	7	26



Na podstawie powyższej tabeli należy zauważyć, że dominującą przyczyną zdarzeń drogowych w winy kierującego jest "niezachowanie bezpiecznej odległości między pojazdami" (15,7% ogółu zdarzeń) oraz "nieustąpienie pierwszeństwa przejazdu" (14,9% ogółu zdarzeń).

W kategorii wypadków drogowych główną przyczyną jest "nieustąpienie pierwszeństwa przejazdu" (26,9% ogółu wypadków) oraz "nieustąpienie pierwszeństwa pieszemu na przejściu dla pieszych" (12,2% ogółu wypadków).

**Przyczyny zdarzeń drogowych z winy pieszego (układ malejący):**

Zachowanie pieszego	Liczba zdarzeń	Liczba wypadków	Liczba zabitych w zdarzeniu	Liczba rannych w zdarzeniu	Liczba kolizji
Nieostrożne wejście na jezdnię: przed jadącym pojazdem	20	7	0	7	13
Nieostrożne wejście na jezdnię: zza pojazdu, przeszkody	6	2	0	2	4
Wejście na jezdnię przy czerwonym świetle	6	5	1	4	1
Inne przyczyny	2	0	0	0	2
Przekraczanie jezdni w miejscu niedozwolonym	2	2	1	1	0
<b>Podsumowanie całkowite</b>	<b>36</b>	<b>16</b>	<b>2</b>	<b>14</b>	<b>20</b>

Na podstawie powyższej tabeli należy zauważyć dominującą przyczyną zdarzeń drogowych w winy pieszego jest "nieostrożne wejście na jezdnię przed jadącym pojazdem" (0,4% ogółu zdarzeń oraz 2,8% ogółu wypadków).

**Przyczyny zdarzeń drogowych z innych przyczyn (układ malejący):**

Inne przyczyny	Liczba zdarzeń	Liczba wypadków	Liczba zabitych w zdarzeniu	Liczba rannych w zdarzeniu	Liczba kolizji
Obiekty, zwierzęta na drodze	320	2	0	2	318
Stan jezdni	245	0	0	0	245
Nieustalone	127	0	0	0	127
Inne	29	0	0	0	29
Z winy pasażera	8	4	0	4	4
Niesprawność techniczna pojazdu	4	1	0	1	3
Zabezpieczenie robót na drodze	2	0	0	0	2
Oślepienie przez inny pojazd lub słońce	1	0	0	0	1
Pożar pojazdu	1	0	0	0	1
<b>Podsumowanie całkowite</b>	<b>737</b>	<b>7</b>	<b>0</b>	<b>7</b>	<b>730</b>

Główną przyczyną zdarzeń drogowych z tzw. innych przyczyn był "obiekty, zwierzęta na drodze" (6,5% ogółu zdarzeń), „stan jezdni” (4,9% ogółu zdarzeń) oraz "nieustalone" (2,6% ogółu zdarzeń).

**Zdarzenia z winy kierujących pod działaniem alkoholu:**

Rok zdarzenia	Liczba zdarzeń	Liczba wypadków	Liczba zabitych w zdarzeniu	Liczba rannych w zdarzeniu	Liczba kolizji
2023	120	10	2	14	110
2022	154	16	4	15	138
2021	172	23	4	21	149

W 2023 roku na terenie działania KMP w Częstochowie odnotowano 120 zdarzeń (10 wypadków i 110 kolizji), gdzie sprawcą był kierujący pod działaniem alkoholu. Porównując rok 2023 do roku 2022 należy stwierdzić spadek o 34 zdarzenia (dynamika 77,9%) oraz o 6 wypadków (dynamika 62,5%).

W 2023 roku funkcjonariusze Komendy Miejskiej Policji w Częstochowie ujawnili ogółem 872 kierujących pod działaniem alkoholu (2022 rok – 461). Podczas codziennej służby oraz w trakcie działań "Alkohol" poddano 132592 kierujących badaniu na zawartość alkoholu w wydychanym powietrzu (2022 rok – 86688).

#### Zdarzenia drogowe z udziałem pieszych:

Rok zdarzenia	Liczba zdarzeń	Liczba wypadków	Liczba zabitych	Liczba rannych	Liczba kolizji
2023	127	64	6	61	63
2022	138	59	10	49	79
2021	109	57	8	50	52

W 2023 roku na terenie działania KMP w Częstochowie odnotowano łącznie 127 zdarzeń drogowych z udziałem osób pieszych tj. 64 wypadki, w których 6 osób zginęło, a 61 osób zostało rannych oraz 63 kolizje drogowe. Analogicznie w roku poprzednim zaistniało 138 zdarzeń tj. 59 wypadków, w których 10 osób zginęło, a 49 osób zostało rannych oraz 49 kolizje drogowych.

Porównując rok 2023 do roku 2022 odnotowano:

- spadek liczby zdarzeń drogowych o 11,
- wzrost liczby wypadków o 5,
- spadek liczby osób zabitych o 4,
- wzrost liczby osób rannych o 12 osób,
- spadek liczby kolizji o 16.

W 2023 roku sprawcą 89 zdarzeń z udziałem pieszych (70%) był kierujący pojazdem.

Zachowanie kierującego	Liczba zdarzeń	Liczba wypadków	Liczba zabitych	Liczba rannych	Liczba kolizji
Nieustąpienie pierwszeństwa pieszemu na przejściu dla pieszych	50	29	0	30	21
Nieustąpienie pierwszeństwa pieszemu w innych okolicznościach	13	3	1	2	10
Nieprawidłowe cofanie	7	6	0	6	1
Nieprawidłowe omijanie	6	5	3	2	1
Inne przyczyny	5	1	0	1	4
Niedostosowanie prędkości do warunków ruchu	3	2	0	2	1
Nieustąpienie pierwszeństwa pieszemu przy skręcaniu w drogę poprzeczną	3	1	0	1	2
Nieprawidłowe skręcanie	1	0	0	0	1
Nieprawidłowe wyprzedzanie	1	0	0	0	1
<b>Podsumowanie całkowite</b>	<b>89</b>	<b>47</b>	<b>4</b>	<b>44</b>	<b>42</b>



Główną przyczyną zdarzeń z udziałem pieszego z winy kierującego było „nieustąpienie pierwszeństwa pieszemu na przejściu dla pieszych” tj. 50 zdarzeń (39,4% ogółu zdarzeń, 45,3% ogółu wypadków).

Pieszy uczestnik ruchu drogowego był sprawcą 36 zdarzeń drogowych (28,3% ogółu zdarzeń).

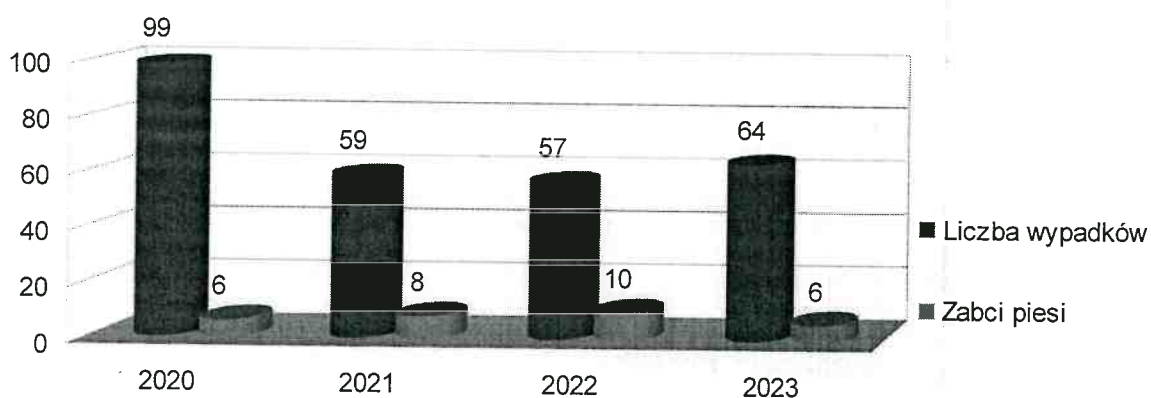
Zachowanie pieszego	Liczba zdarzeń	Liczba wypadków	Liczba zabitych	Liczba rannych	Liczba kolizji
Nieostrożne wejście na jezdnię: przed jadącym pojazdem	20	7	0	7	13
Nieostrożne wejście na jezdnię: zza pojazdu, przeszkody	6	2	0	2	4
Wejście na jezdnię przy czerwonym świetle	6	5	1	4	1
Inne przyczyny	2	0	0	0	2
Przekraczanie jezdni w miejscu niedozwolonym	2	2	1	1	0
<b>Podsumowanie całkowite</b>	<b>36</b>	<b>16</b>	<b>2</b>	<b>14</b>	<b>20</b>

Główną przyczyną zdarzeń z winy pieszego było „nieostrożne wejście na jezdnię przed jadącym pojazdem” tj. 20 zdarzeń (15,7% ogółu zdarzeń).

Ponadto w 2023 roku odnotowano 2 zdarzenia (1 wypadek oraz 1 kolizja) zakwalifikowane jako współwina uczestników ruchu.

Zdarzenia z udziałem pieszych na przejściu dla pieszych:

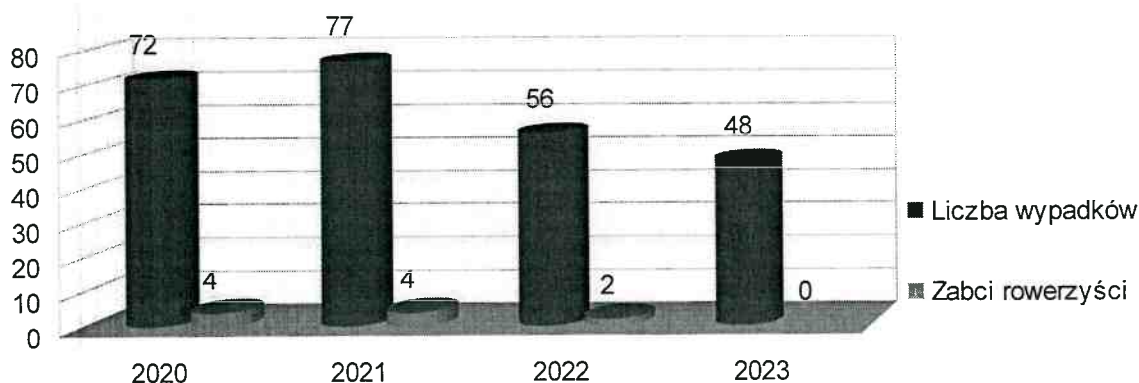
Rok zdarzenia	Liczba zdarzeń	Liczba wypadków	Liczba zabitych	Liczba rannych	Liczba kolizji
2023	59	34	1	34	25
2022	66	32	4	28	34
2021	42	26	2	25	16
<b>Podsumowanie</b>	<b>167</b>	<b>92</b>	<b>7</b>	<b>87</b>	<b>75</b>



W 2023 roku na przejściu dla pieszych zaistniało 59 zdarzeń drogowych (46,4% ogółu zdarzeń z udziałem pieszych). W 2023 roku w porównaniu do roku 2022 odnotowano spadek o 7 liczby zdarzeń drogowych, wzrost o 2 wypadki drogowe, spadek o 3 osoby zabite, wzrost o 6 osób rannych oraz spadek o 9 kolizji drogowych.

## Zdarzenia drogowe z udziałem rowerzystów:

Rok zdarzenia	Liczba zdarzeń	Liczba wypadków	Liczba zabitych	Liczba rannych	Liczba kolizji
2023	175	48	0	48	127
2022	179	56	2	50	123
2021	178	77	4	71	101



W 2023 roku na terenie KMP w Częstochowie odnotowano łącznie **175** zdarzeń drogowych z udziałem rowerzystów tj. **48** wypadków, w których **48** osób zostało rannych oraz **127** kolizji drogowych.

Porównując rok 2023 do roku 2022 odnotowano:

- spadek liczby zdarzeń drogowych o 4,
- spadek liczby wypadków o 8,
- spadek liczby osób rannych o 2 osoby,
- brak osób zabitych,
- wzrost liczby kolizji o 6.

### • ZABEZPIECZENIA IMPREZ MASOWYCH

W roku 2023 na terenie podległym KMP w Częstochowie zrealizowano **284 zabezpieczenia**, w tym:

- 24 akcji policyjnych
- 92 zabezpieczenia prewencyjnego
- 168 zabezpieczeń doraźnych

Zabezpieczono **81 imprez masowych**:

- 55 imprez sportowych, w tym 20 meczów piłki nożnej, 22 spotkania siatkarskie oraz 13 meczów żużlowych
- 26 innych imprez masowych: koncertów, imprez rozrywkowych

Zrealizowano **66 zabezpieczeń zgromadzeń/wystąpień publicznych**.

W ramach ruchu pątniczego, w 2023 roku na Jasną Górę przybyło 228 pieszych pielgrzymek, w których uczestniczyło 77,5 tys. wiernych. Ponadto, do klasztoru jasnogórskiego dotarło m.in. 200 grup rowerowych, 17 pielgrzymek biegowych, pielgrzymki motocyklowe i konne. W roku 2023 Jasną Górę odwiedziło łącznie około 3,6 miliona osób.

W roku 2023 odnotowano 59 zgłoszeń dotyczących podłożenia ładunków wybuchowych lub odnalezienia niewybuchu. Policjanci ZOP wspólnie z pozostałymi funkcjonariuszami NGRMP dokonali kilkudziesięciu sprawdzeń pirotechnicznych przed rozpoczęciem imprez masowych (jak np. mecze Rakowa), ważnymi wydarzeniami religijnymi czy wizytami VIPów.

### **CELE NA ROK 2024**

- Utrzymanie czasu reakcji na zdarzenie, ze szczególnym uwzględnieniem reakcji na zdarzenia pilne;
- Zwiększenie liczby policjantów pełniących służbę patrolowo-obchodową;
- Utrzymanie efektywności działania służby kryminalnej w zakresie zwalczania i wykrywania przestępczości w 7 wybranych kategoriach;
- Poprawy skuteczności wykrycia kradzieży pojazdów i przestępstw rozbójniczych.

### **• FINANSE I INWESTYCJE**

W 2023 roku Komenda Miejska Policji w Częstochowie otrzymała wsparcie od samorządów lokalnych w formie darowizny finansowej w wysokości **192.000 zł** oraz darowizny rzeczowej o wartości **1.250 zł**. Otrzymane wsparcie finansowe zostało przeznaczone m.in. na modernizację Komisariatu Policji w Blachowni oraz zakup pojazdu służbowego.

- Gmina Mykanów – darowizna rzeczowa Tester Trzeźwości ALCOBLOW o wartości 1250 zł
- Gmina Poczesna – darowizna finansowa w wysokości 25.000 zł
- Gmina Kamienica Polska – darowizna finansowa w wysokości 20.000 zł – dofinansowanie zakupu pojazdu SUZUKI S-CROSS
- Gmina Starcza – darowizna finansowa w wysokości 5.000 zł
- Gmina Mykanów – darowizna finansowa w wysokości 15.000 zł
- Gmina Mstów – darowizna finansowa w wysokości 12.500 zł – dofinansowanie zakupu pojazdu SUZUKI S-CROSS
- Gmina Kłomnice – darowizna finansowa w wysokości 12.500 zł

- Gmina Rędziny – darowizna finansowa w wysokości 12.000 zł – dofinansowanie zakupu pojazdu SUZUKI S-CROSS
- Gmina Konopiska – darowizna finansowa w wysokości 25.000 zł – wsparcie finansowe na poprawę warunków lokalowych KP Blachownia – zakup sprzętu kwaterunkowego
- Gmina Miasto Blachownia – darowizna finansowa w wysokości 25.000 zł – wsparcie finansowe na poprawę warunków lokalowych KP Blachownia
- Gmina Miasto Częstochowa - darowizna finansowa w wysokości 50.000 zł – dofinansowanie zakupu pojazdu SUZUKI S-CROSS
- Powiat Częstochowski – darowizna finansowa w wysokości 40.000 zł – wsparcie finansowe na poprawę warunków lokalowych KP Blachownia

**Nie mniej ważne jest wspieranie wszelkich inicjatyw podejmowanych częstochowskich policjantów przez lokalny samorząd w zakresie poprawy bezpieczeństwa na terenie miasta Częstochowy i powiatu częstochowskiego.**

**Za całokształt współpracy z samorządami oraz okazaną troskę o szeroko rozumiane bezpieczeństwo publiczne pragnę podziękować Panu Staroście, Panu Prezydentowi, Paniom i Panom Burmistrzom i Wójtom, wszystkim radnym, jak też wszystkim osobom współpracującym z Komendą Miejską Policji w Częstochowie.**

**KOMENDANT MIEJSKI POLICJI  
W CZĘSTOCHOWIE**

  
**insp. Dariusz KIĘDRZYN**